



IISS "MARCONI-HACK"

ISTITUTO TECNICO TECNOLOGICO "G. Marconi"
LICEO SCIENTIFICO opzione SCIENZE APPLICATE "M. Hack"
CORSO SERALE per Giovani e Adulti



ALLEGATO 137/DIR - TUTORIAL GENITORI

ARGO SCUOLANEXT - PORTALE FAMIGLIE PRENOTAZIONI COLLOQUI Pomeridiani 11-12 dicembre 2018

1. Accedere al sito dell'IISS MARCONI-HACK (www.marconibari.it)

2. Nella Home del sito cliccare sull'icona "REGISTRO ON LINE"

MECCANICA
MECCATRONICA
ed ENERGIA

LICEO SCIENTIFICO
Opz.
SCIENZE APPLICATE

INFORMATICA E
TELECOMUNICAZIONI

GRAFICA E
COMUNICAZIONE

CORSO SERALE
per GIOVANI ADULTI

Text Size

IISS "Guglielmo Marconi" (BAIS063003)
Piazza Carlo Poerio, 2
I-70126 Bari, BA
Tel: (+39) 080-5534450
CF: 93449270722
CUE: UFA1CH
email: baais063003@istruzione.it
pec: baais063003@pec.istruzione.it
CCE: 1022330714
(IT76L 07601 04000 001022330714)
intestato a II.SS. G.MARCONI

BATF06301G Istituto Tecnico
Tecnologico
Guglielmo Marconi

BAP506301D Liceo Scientifico
Margherita Hack

BATF063511 Corso serale
Guglielmo Marconi

Cerca nel sito
Cerca...
Q.Cerca

Registro On-line

3. Nella pagina che compare cliccare nuovamente sull'icona "REGISTRO ON LINE"

Registro elettronico

In questa sezione del sito le famiglie possono trovare tutte le istruzioni per accedere con semplicità al registro online.



[Accedi al registro online](#)

4. Nella finestra che compare inserire:

- Codice Scuola SG27973
- Nome Utente
- Password



ISTITUTO ISTRUZIONE SECONDARIA
SUPERIORE "GUGLIELMO MARCONI"
P.ZZA CARLO POERIO, 2 - BARI

[HAI BISOGNO DI AIUTO?](#)
[Entra nel Portale Famiglia](#)

Qualora non si riuscisse ad accedere al sistema è consigliabile provare a svuotare la cache del Browser. Se non hai ancora ricevuto il tuo nome utente e la password sei pregato di contattare gli uffici di segreteria della tua scuola.

Area riservata alle famiglie

Benvenuti nell'area di ScuolaNext riservata alle famiglie. Potrai visualizzare le informazioni relative ai voti, alle assenze, ai messaggi indirizzati alle famiglie e tanto altro.

Codice Scuola

sg27973

Utente


Password

[Password dimenticata?](#)

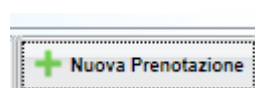
[Guida](#)

[Entra](#)

5. Nella sezione SERVIZI CLASSE cliccare su RICEVIMENTO GENITORI (icona con omino e fumetto)

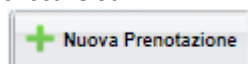
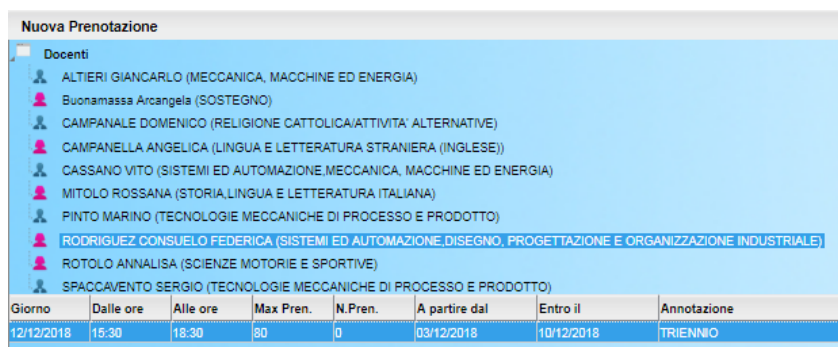


6. Nella finestra PRENOTAZIONI RICEVIMENTO, cliccare su che troverete in basso a destra



7. Nella finestra NUOVA PRENOTAZIONE:

- selezionare il docente con cui si vuole prenotare il colloquio
- selezionare il giorno del colloquio
SE UN DOCENTE INSEGNA SIA AL BIENNIO CHE AL TRIENNIO FATE ATTENZIONE ALLA DATA IN CUI VI PRENOTATE (11 BIENNIO - 12 TRIENNIO)
- cliccare su



8. Nella finestra PRENOTAZIONE che comparirà controllare:
- il nome del docente
 - la data
 - l'indirizzo email
 - il recapito telefonico
- e scegliere il nome del genitore.

Docente: [redacted]
Prenotazione per il giorno: 12/12/2018
Genitore: [dropdown menu]
Confermare indirizzo email: [redacted]
Confermare recapito telefonico: [redacted]

Conferma

Al termine cliccare su CONFERMA

9. Ripetere l'operazione per tutti i docenti con cui si vuole effettuare la prenotazione. Al termine delle operazioni verrà visualizzato l'elenco delle prenotazioni effettuate con i relativi numeri d'ordine.

ATTENZIONE
EFFETTUARE LA PROCEDURA DI PRENOTAZIONE
DAL 3 DICEMBRE al 10 DICEMBRE 2018
(sia per il triennio sia per il biennio)